

СОДЕРЖАНИЕ

Внутренний долговой рынок

Итоги торгов государственными рублевыми облигациями

Итоги торгов негосударственными рублевыми облигациями

Денежный рынок

Рынок еврооблигаций

ОСНОВНЫЕ НОВОСТИ

- АИЖК разместит облигации четырех серий на общую сумму 28 млрд. рублей. Срок погашения облигаций серии А12 – 15 декабря 2013 года, серии А13 - 15 апреля 2018 года, серии А14 – 15 мая 2023 года, серии А15 – 15 сентября 2028 года.
- На ММВБ начались торги облигациями ИнтехБанка, Генерирующей компании, банка «Ренессанс Капитал» и Промсвязьбанка.
- Ашинский метзавод разместит дебютные облигации на 2 млрд. рублей 20 августа. Ориентир доходности - 12.5 – 13.0 % годовых.
- Совкомбанк привлекает кредит ЕБРР на 1.02 млрд. рублей для развития программы кредитования малого и среднего бизнеса.
- Инфляция в России за период с 1 по 4 августа составила 0.1 %, с начала года – 9.4 % – Росстат.
- Минфин РФ разместил на аукционе ОФЗ-АД довыпуска 46021 в объеме 5.964 млрд. рублей. Средневзвешенная доходность – 7.16.% годовых.
- Минфин РФ разместил на аукционе ОФЗ-ПД довыпуска 25063 на 5.747 млрд. рублей. Средневзвешенная доходность – 6.65 % годовых.
- БТА Банк Россия планирует в конце августа разместить 04 выпуск облигаций на 3 млрд. рублей. Ориентир купона – 11.7 - 12.2 % годовых. (организатор)
- Fitch присвоило еврооблигациям Пробизнесбанка, Россия, ожидаемый рейтинг «В-».
- Азбука вкуса отложила размещение второго выпуска облигаций объемом 2 млрд. рублей.
- Марта не прошла оферту по третьему выпуску облигаций.

ЭКОНОМИЧЕСКИЕ ИНДИКАТОРЫ

Денежный рынок

Показатель	Посл.	Пред.	Нач. мес.	Нач. года
Курс ЦБ USD/RUR	23.5142	23.4354	23.4186	24.5462
Курс ЦБ EUR/RUR	36.4564	36.3999	36.5752	35.9332
Курс EUR/USD	1.5504	1.5532	1.5618	1.4639
Ставка Fed Funds	2.00	2.00	2.00	4.25
Ставка ЕЦБ	4.25	4.25	4.00	4.00

Остатки на кор/сч ЦБ (млрд. рублей)

	Посл.	Пред.	Нач. мес.	Нач. года
По России	560.0	545.0	560.0	801.5
По Москве	386.9	372.0	373.7	576.5
Депозиты банков	261.0	247.5	149.1	270.3

Межбанковский рынок и мировые индикаторы

Показатель	Посл.	Пред.	Нач. мес.	Нач. года
Mosprime 6m	6.77	6.77	6.67	6.74
Mibor - 1 день	4.83	4.78	5.47	4.16
Libor 6m USD	3.1013	3.1138	3.0838	4.5663
Индекс EMBI+	278	282	283	250
Индекс EMBI+ Rus	164	167	169	160

Долговые рынки

Показатель	Посл.	Пред.	Нач. мес.	Нач. года
10Y UST	4.05	4.01	3.95	4.03
Rus'30	5.71	5.69	5.68	5.60
Москва 39	8.47	8.46	7.75	6.52
Газпром А6	7.60	7.60	7.60	6.89
ОФЗ 46018	7.40	7.22	7.20	6.47

Товарные и фондовые рынки

Показатель	Посл.	Пред.	Нач. мес.	Нач. года
Индекс Dow Jones	11656.07	11615.77	11378.02	13043.96
Индекс РТС	1814.60	1812.00	1966.68	2296.56
Brent Crude (ICE)	117.35	117.03	123.53	97.85
Light Sweet (NYMEX)	118.83	118.41	123.57	99.62
Gold	875.6	878.6	911.8	866.4

Комментарий по рынку внутренних долгов

Особых изменений в корпоративном сегменте рынка рублевых облигаций вчера не произошло. На фоне в целом стабилизировавшейся ситуации на денежно – кредитном рынке, ставка MIACR по однодневным МБК по итогам сессии составила значение равное 4.34 % годовых, по рынку просматривался интерес к высококачественным облигациям. Здесь выделить можно бумаги Газпрома А7, А8 и А9 (+25 б.п., +29 б.п. и +21 б.п. соответственно), Лукойла 04 (+5 б.п.), РЖД 06 (+25 б.п.) и др. Активность участников рынка в сегменте менее надежных корпоративных облигаций вчера была довольно низкой. Не исключено, что рост доходности некачественных обязательств в ближайшее время продолжится. Дополнительным катализатором тому может служить очередной дефолт эмитента (холдинг «Марта» не расплатился вчера со своими кредиторами), а также отказы Азбуки вкуса и Связь-Банка от размещения новых облигационных выпусков. Все вышеуказанное, по сути, свидетельствует о сохранении неблагоприятной рыночной конъюнктуры. Таким образом, защититься от рисков можно находясь вне бумаг, либо имея в портфеле облигации качественных эмитентов с дюрацией полгода – год.

Центральным событием в сегменте федерального долга вчера стали первичные размещения гособлигаций. Аукционы по размещению ОФЗ 25063 (с погашением в 2011 году) и ОФЗ 46021 (с погашением в 2018 году) в объемах 14 и 10 млрд. рублей соответственно прошли не очень удачно. В первом случае МИНФИН предоставил минимальную премию инвесторам (порядка 6 б.п.), тем не менее, по итогам аукциона регулятору удалось разместить ОФЗ 25063 всего на 5.747 млрд. рублей. При этом общий спрос на выпуск по номиналу составил порядка 10.728 млрд. рублей. При этом цена отсечения была установлена МИНФИНОм на уровне 99.12 % от номинала. Средневзвешенная цена – 99.1585 % от номинала. Доходность к погашению по средневзвешенной цене составила 6.65 % годовых. Аукцион более длинного выпуска (ОФЗ 46021) проходил для организаторов также довольно не просто. В данном случае МИНФИН не пошел на предоставление премии, в результате чего по итогам аукциона удалось доразместить госбумаги на общую сумму 5.964 млрд. рублей. Цена отсечения была установлена МИНФИНОм на уровне 93.98 % от номинала. Средневзвешенная цена – 94.0523 % от номинала. Доходность к погашению по средневзвешенной цене составила 7.16 % годовых. На этом фоне на вторичном рынке федеральных обязательств сохранилась низкая торговая активность, а выпуски ОФЗ демонстрировали смешанную динамику котировок.

Выпуски рублевых облигаций с наибольшим объемом сделок

Name	IssueSize	MatDate	Last	Change, %	Bid	Ask	YieldTM	DayValue
ТМК, 03	5 000 000 000	15.02.2011	101,35	0,10	101,31	101,45	8,82	245282797
РЖД, 06	10 000 000 000	10.11.2010	98,50	0,25	98,26	98,50	8,24	244251589
СевЗапТелеком, 05 Ярославская обл., 34007	3 000 000 000	21.05.2013	99,83	0,15	99,70	99,97	11,96	199630000
Москва, 25050	2 000 000 000	30.03.2010	96,88	-0,12	96,80	96,86	10,01	188851884
ВБД ПП, 03 Самарская обл., 35005	15 000 000 000	18.12.2011	99,70	0,10	99,95	100,30	8,26	172330545
РЖД, 07	5 000 000 000	27.02.2013	100,70	0,05	100,65	100,71	8,17	162900668
ОГК-5, 01	8 300 000 000	19.12.2013	99,15	0,15	99,15	99,17	9,96	154432500
Коми, 35008	5 000 000 000	07.11.2012	97,80	-0,19	97,50	98,13	8,33	149004825
	5 000 000 000	29.09.2011	99,05	-0,05	99,05	99,20	8,54	99178020
	1 000 000 000	03.12.2015	94,95	-1,04	90,02	95,00	8,22	98050000

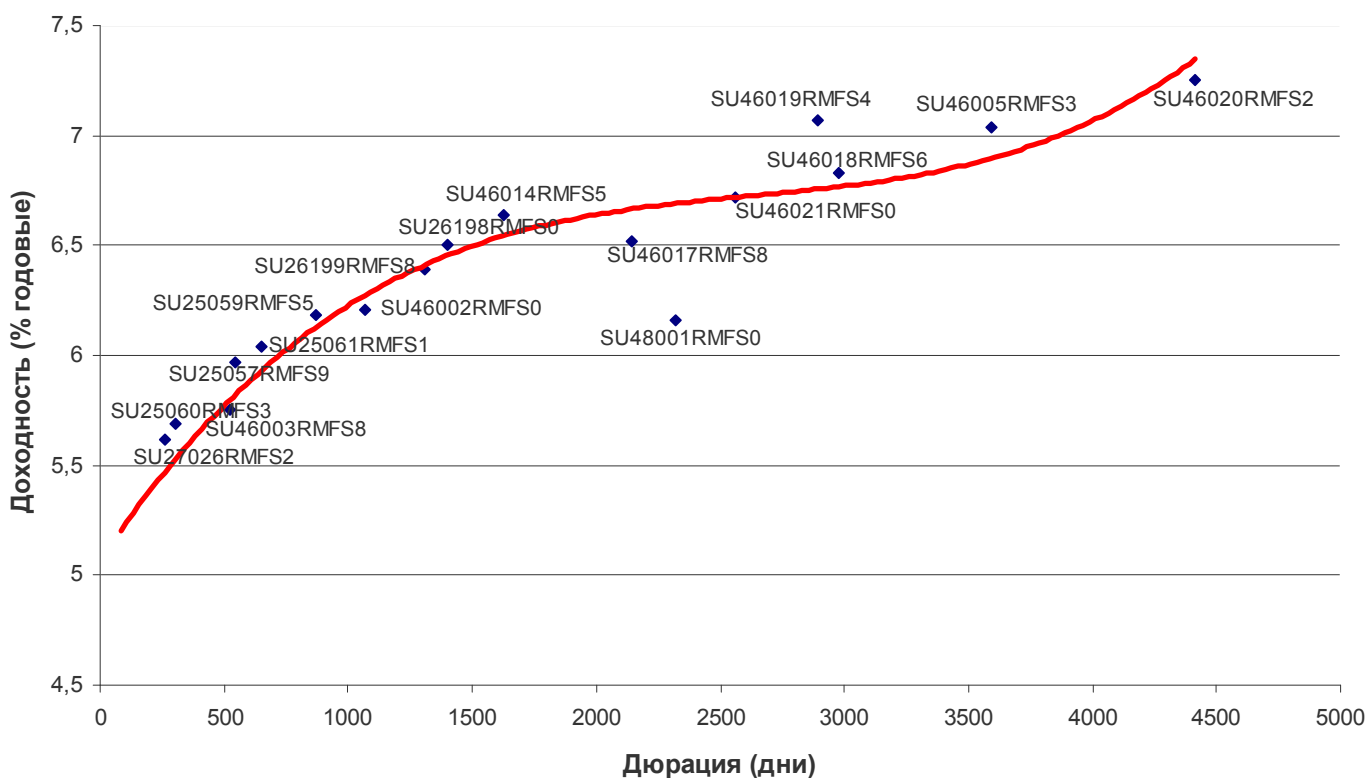
Источник: QuoteTotal 2

Итоги торгов государственными рублевыми облигациями

Name	MatDate	Last	Change, %	Bid	Ask	YieldTM	DayValue	Deals
ОФЗ-25060	29.04.2009	100,20	0,30	100,12	100,20	5,63	70113515	4
ОФЗ-25057	20.01.2010	102,24	-0,01	102,00	102,24	5,91	71568	1
ОФЗ-25059	19.01.2011	99,65	-0,10	99,65	99,85	6,40	42850	2
ОФЗ-25062	04.05.2011	98,80	0,04	98,50	98,84	6,43	116400	4
ОФЗ-25063	09.11.2011	99,16	-0,14	98,90		6,65	5698529185	8
ОФЗ-26199	11.07.2012	97,90	-0,20	97,90	98,05	6,88	979	1
ОФЗ-46021	08.08.2018	94,65	0,69	93,70	94,65	7,06	5782176250	14
ОФЗ-46014	29.08.2018	104,60	1,55	99,00	104,55	6,71	2106	2
ОФЗ-46018	24.11.2021	101,75	-1,36	101,75	103,00	7,40	305250	1
ОФЗ-46020	06.02.2036	92,04	-0,21	92,10	92,90	7,75	92768544	3

Источник: QuoteTotal 2

Кривая доходности ОФЗ-ГКО



Итоги торгов негосударственными рублевыми облигациями

Name	MatDate	Last	Change, %	Bid	Ask	YieldTM	DayValue	Deals
Авиакомпания Сибирь, 01	17.07.2012	97,00	-0,21	96,75	97,25	18,56	4869890	9
АВТОВАЗБАНК, 01	02.04.2010	99,31	-0,68	99,31	100,00	18,00	727683	5
Агрика, 01	29.09.2009	99,25	-0,35	99,01	99,50	14,69	9925	1
АГроСоюз, 01	21.05.2009	99,60	0,40	99,30	99,60	14,55	1205655	2
Агрохолдинг-Финанс, 01	24.07.2009	99,90	0,91	99,60	99,90	17,09	138690	2
Адамант-Финанс, 02	20.05.2010	99,75	-0,25	99,75	100,50	12,68	149625	1
АИЖК, А10	15.11.2018	87,40	-0,40	87,50	87,77	10,88	7866000	1
АИЖК, А11	15.09.2020	87,60	0,00	87,46	87,75	10,78	8766400	3
АИЖК, А6	15.07.2014	92,99	0,00	92,50	92,95	9,52	5579400	1
АИЖК, А7	15.07.2016	88,25	0,17	88,25	88,34	10,65	17256171	6
АИЖК, А8	15.06.2018	88,50	-1,67	88,50	88,79	10,70	9735000	2
АКБ Промсвязьбанк, 05	17.05.2012	98,50	-0,02	98,40	98,80	10,23	985	1
АКБ СОЮЗ, 02	05.10.2009	100,90	0,00	100,85	101,00	10,56	26128650	4
АКБ СОЮЗ, 04	23.02.2011	99,80	-0,10	99,80	100,15	10,33	1996000	1
АКБ Спурт, 02	31.05.2012	100,10	-0,05	100,00	100,20	13,78	1501500	2
АКИБАНК, 01	23.04.2009	99,78	-0,20	99,78		14,92	3292740	1
Альянс Русский Текстиль, 02	05.03.2009	97,80	0,31	97,57	97,80	18,94	765706	5
Альянс Русский Текстиль, 03	20.10.2009	96,10	-0,91	95,10	96,10	19,00	676256	11
АМУРМЕТАЛЛ, 01	26.02.2009	98,60	0,00	98,60	99,14	12,83	197200	2
АМУРМЕТАЛЛ, 02	26.02.2010	94,80	-0,21	94,80	96,20	13,35	332200	2
АМУРМЕТАЛЛ, 03	15.04.2011	100,45	-0,05	100,45	100,75	12,35	703150	1
АПК Аркада, 02	20.02.2009	99,00	0,00	99,00	99,99	16,48	792000	2
АПК Аркада, 03	31.03.2011	99,79	0,79	99,01	99,79	15,25	29840	2
АПК Аркада, 04	23.05.2012	99,92	-0,08	99,50	100,00	15,59	1997	2
АПК ОГО, 02	25.02.2009	98,70	0,36	98,70	98,80	16,54	3259113	13
АПК ОГО, 03	09.07.2010	98,61	-0,19	98,50	98,79	17,36	1971	2
АСПЭК, 01	31.03.2010	99,38	0,49	99,21	99,40	17,07	2272145	13
Атлант-М, 01	13.11.2008	98,90	0,00	98,96	99,50	15,94	113728	6
АФК Система, 01	07.03.2013	100,80	0,00	100,75	100,80	8,19	51788214	4
БАНАНА-МАМА, 02	12.08.2010	72,00	-5,29	70,00	79,90	110,11	34261	6
Банк Возрождение, 01	03.03.2010	99,18	-0,27	98,95	99,40	9,74	992	1
Банк ВТБ, 05	17.10.2013	100,00	-0,03	99,98	100,02	8,88	25001500	6
Банк ЗЕНИТ, 04	06.04.2010	100,16	0,01	100,16	100,22	8,93	37324400	2
Банк ЗЕНИТ, 05	04.06.2013	99,83	-0,02	99,77	99,92	10,37	9983000	2
Банк НФК, 03	03.05.2011	100,30	-0,15	100,30	100,40	12,87	266798	1
Банк Петрокоммерц, 02	31.08.2009	98,90	-0,30	98,75	99,05	9,83	2967000	1
Бахетле-1, 01	19.05.2010	100,55	0,20	100,37	100,55	13,20	2313431	5
Башкортостан, 25006	30.11.2010	98,50	-0,51	98,75	99,25	8,93	652070	1
Брянск, 25002	05.10.2008	100,08	0,06	99,95	100,02	8,77	2002	1
ВАГОНМАШ, 02	15.12.2010	100,08	3,18	97,00	100,08	15,54	10106953	20
ВБД ПП, 02	15.12.2010	99,90	0,10	99,61	99,90	9,24	299700	1
ВБД ПП, 03	27.02.2013	100,70	0,05	100,65	100,71	8,17	162900668	36
ВИА АИЖК, А	15.03.2040	99,10	-0,07	99,08	99,15	9,81	3282158	5
Виктория-Финанс, 01	29.01.2009	99,00	-0,69	98,57	99,00	12,99	2116620	1
Волгабурмаш, 01	08.10.2008	99,85	0,35	99,76	99,85	15,11	1029455	6
ВолгаТелеком, ВТ-2	30.11.2010	100,05	0,08	100,01	100,14	8,14	31025505	1
ВолгаТелеком, ВТ-3	30.11.2010	100,00	0,81	99,31	100,10	8,66	3889740	4
ВолгаТелеком, ВТ-4	03.09.2013	99,48	0,15	98,45	99,48	8,76	450623	3
Волгоградская обл., 34001	15.05.2012	98,50	2,06	97,00	99,05	8,74	197000	1
Волжская текстильная комп., 01	18.12.2009	98,09	-0,01	97,50	98,09	20,36	735221	2
Воронежская обл., 31002	18.06.2009	102,00	0,29	102,00	102,20	9,73	2040000	1

Восток-Сервис-Фин, 01	10.09.2009	98,95	0,60	97,00	99,00	12,38	5937000	1
ВТБ 24, 01	05.10.2011	100,07	-0,13	100,05	100,15	7,83	1000700	1
ВТБ 24, 03	29.05.2013	99,55	0,05	99,50	99,65	8,92	995500	1
ВТО ЭРКОНПРОДУКТ, 01	10.09.2009	99,41	-0,19	99,41	99,62	18,67	99410	1
Газпром, А9	12.02.2014	97,20	0,21	97,20	97,20	8,02	8718840	2
Газпром, А7	29.10.2009	100,00	0,25	99,85	100,00	6,89	2000000	1
Газпром, А8	27.10.2011	98,60	0,29	98,60	98,75	7,63	53540744	4
Газпромбанк, 01	27.01.2011	96,20	0,21	95,15	96,20	9,04	962	1
ГАЗЭКС-Финанс, 01	16.12.2010	100,00	-0,20	99,95	100,00	12,32	4935338	8
Генерирующая компания, 01	21.06.2011	99,90	0,05	99,60	99,90	9,57	9990490	3
ГЛОБЭКСБАНК, 01	15.03.2010	99,02	-0,98		99,02	12,01	594120	14
ГОТЭК, 02	18.06.2009	96,50	4,32		96,50	18,23	48250	1
Группа Джей Эф Си, 01	20.10.2011	99,25	-0,25	99,25	99,55	13,15	4962500	1
Группа Магnezит, 01	18.12.2008	99,25	0,05	99,19	99,30	10,60	3771500	1
Группа НИТОЛ, 02	15.12.2009	94,50	-1,56	93,00	96,49	17,06	1900000	2
Группа Черкизово, 01	31.05.2011	99,10	-0,65	99,05	100,00	10,24	13990453	3
ГСС, 01	26.03.2017	97,90	0,41	97,50	98,50	10,08	7342500	1
ГТ-ТЭЦ Энерго, 04	02.09.2009	99,00	0,00	98,00	99,00	12,05	394490	6
ДВТГ-Финанс, 01	03.08.2010	99,70	0,86	98,00	99,70	11,71	1924453	2
ДГК, 01	08.03.2013	100,25	0,19	100,00	100,10	10,65	2200294	5
Держава-Финанс, 01	27.07.2010	96,00	-2,61	98,00	98,70		960	1
Дикая Орхидея, 01	09.04.2009	99,88	-0,01	99,61	99,89	13,84	699160	1
Дикси-Финанс, 01	17.03.2011	92,00	0,00	92,00	93,00	13,36	126040	2
ЕБРР, 02	21.04.2011	100,45	0,15	100,25	100,45	3,85	1005	1
ЕЭСК, 02	05.04.2012	98,63	0,18	97,75	98,80	11,16	3944600	4
Желдорипотека, 01	30.11.2010	99,49	-0,31	99,30	99,49	13,55	995	1
Желдорипотека, 02	19.04.2012	100,34	-0,01	100,15	100,35	13,32	67229805	3
Жилсоципотека-Финанс, 02	15.04.2010	99,40	0,00	99,00	99,40	14,34	6412289	4
ЖК-ФИНАНС, 01	24.12.2009	99,74	0,29	99,45	99,74	17,76	401763	6
Завод Автоприбор, 01	29.04.2009	98,00	0,00	98,00		16,77	39200	2
Зернокомпания Настюша, 01	18.12.2009	100,30	0,10	100,10	100,40	14,72	2006	1
Золото Селигдара, 01	28.06.2011	98,00	-2,52	98,00	100,00	17,46	52920	1
ИжАвто, 02	09.06.2011	98,90	0,30	96,50	99,25	13,45	9900000	3
ИКС 5 ФИНАНС, 01	01.07.2014	95,40	0,08	95,25	95,75	10,57	17115212	4
Инком-Лада, 02	12.02.2010	100,00	-0,40	100,00	100,15	13,09	8505550	6
ИНПРОМ, 02	15.07.2010	98,45	0,15	98,10	98,45	12,86	985	1
ИНПРОМ, 03	18.05.2011	99,40	0,00	99,05	99,50	11,33	44980488	6
Интегра Финанс, 02	29.11.2011	99,32	-0,23	99,32	99,65	11,56	149196	2
ИРКУТ, А03	16.09.2010	99,45	0,25	99,40	99,50	9,23	43860605	16
Иркутская обл., 31001	17.12.2009	99,40	-0,35	99,40	100,25	9,34	77532	1
Иркутская обл., 31003	24.11.2010	97,30	-0,60	97,35	97,90	9,62	939179	2
Иркутская обл., 31004	26.05.2010	97,90	-0,20	97,75	98,30	9,58	489500	1
Иркутская обл., 31006	22.11.2012	100,95	0,76	100,95	100,95	8,95	9489300	1
Искитимцемент, 02	05.11.2008	102,00	1,75	100,20	100,57	4,46	2531000	3
Искрасофт, 02	02.03.2010	97,97	1,52	96,00	97,97	15,32	162512	4
ИТЕРА ФИНАНС, 01	20.11.2012	100,00	0,20	99,80	100,00	10,63	370000	2
Казань, 31003	29.08.2009	98,60	-0,40	98,60	98,89	9,73	6169950	6
Калужская обл., 34002	29.08.2011	95,20	-0,94	95,30	95,90	11,17	285600	1
КАМАЗ-ФИНАНС, 02	17.09.2010	99,77	-0,08	99,70	99,95	10,51	9977800	2
КАРАТ, 02	22.12.2009	99,75	-0,11	99,75	99,85	15,83	74813	1
Карусель Финанс, 01	12.09.2013	99,98	0,03	99,90	100,05	9,98	8100920	5
КБ Восточный, 01	17.03.2010	100,00	-0,89	100,00	100,50	14,36	1850000	2
КБ Ренессанс Капитал, 01	02.03.2010	100,00	0,00	99,96	100,05	10,48	5000000	1
КБ Ренессанс Капитал, 02	04.04.2012	99,31	-0,50	99,30	99,50	13,08	1689530	2
КБ Ренессанс Капитал, 03	06.06.2012	100,30	-0,05	100,17	100,30	13,76	95949215	10
КБ СОЦГОРБАНК, 01	26.03.2009	99,90	1,42	99,90	100,00	13,53	1998	1
КД авиа-Финансы, 01	21.04.2010	99,35	0,00	99,35	99,90	19,73	327345	3

КИТ Финанс Инвестбанк, 01	18.12.2008	99,90	0,09	99,81	99,88	10,48	2824668	5
КИТ Финанс Инвестбанк, 02	23.03.2010	99,82	-0,03	99,82	99,90	11,72	9982	1
Кокс, 01	16.07.2009	98,90	0,10	98,90	99,15	10,45	1978000	1
Коми, 35007	22.11.2013	98,00	-1,71	98,10	99,40	9,33	394700	3
Коми, 35008	03.12.2015	94,95	-1,04	90,02	95,00	8,22	98050000	2
КОМОС ГРУПП, 01	21.07.2011	100,01	0,01	100,00	100,45	15,52	500050	1
Корпорация Нордтекс, 01	31.10.2008	99,70	1,22	98,06	99,70	13,53	997	1
Красноярский кр., 34003	01.10.2008	99,73	-0,02	99,73	99,85	7,87	568461	4
Криогенмаш-Финанс, 01	15.12.2009	100,85	-0,05	100,52	100,85	12,65	1388145	4
Лаверна, 01	08.04.2010	99,50	-0,30	99,50	100,00	14,21	366160	1
Ленинградская обл., 26002	05.12.2014	112,00	0,00	112,00	114,30	9,72	257600	1
Ленэнерго, 03	18.04.2012	91,60	3,50	86,20	91,80	11,12	916	1
Лизинговая компания УРАЛСИБ, 01	29.12.2010	100,25	0,10	100,15	100,70	11,58	80200000	2
Лизинговая компания УРАЛСИБ, 02	21.07.2011	100,43	-0,12	100,42	100,55	13,05	38838474	25
ЛМЗ Свободный сокол, 03	24.05.2011	100,00	0,05	99,40	100,05	11,77	1999500	11
ЛОМО, 03	05.09.2009	99,29	0,14	99,05	99,29	20,82	805258	6
ЛСР-Инвест, 02	14.07.2011	97,30	-0,21	97,00	97,75	11,77	4865000	1
ЛУКОЙЛ, 02	17.11.2009	100,05	1,05	99,70	100,50	7,33	895623	3
ЛУКОЙЛ, 03	08.12.2011	96,75	-0,05	96,55	96,75	8,40	7651425	2
ЛУКОЙЛ, 04	05.12.2013	96,00	0,05	95,86	96,05	8,52	49351819	14
Магнит Финанс, 02	23.03.2012	93,50	0,00	93,25	93,85	10,66	1875	2
Макромир-Финанс, 01	26.02.2013	99,20	-0,70	99,20	100,00	16,05	403744	2
Марийский НПЗ-Финанс, 01	16.12.2008	99,50	0,00	99,26	99,70	12,85	998980	6
Мастер-Банк, 03	30.11.2011	100,00	0,00	99,00	100,00	11,71	2000	2
Матрица Финанс, 01	10.12.2008	94,80	0,32	94,03	94,80	30,65	223075	7
Махеев Финанс, 01	03.06.2010	99,90	0,20	99,70	100,00	15,73	699500	4
МДМ-Банк, 03	01.10.2009	100,00	0,00	99,91	100,05	8,55	3000000	1
Металлсервис-финанс, 01	23.05.2012	98,80	0,82	98,50	99,25	14,02	1777900	2
МЕТАР Финанс, 01	10.06.2010	97,30	-0,71	97,30	99,99	20,46	5838	2
Метзавод Серова, 01	27.02.2009	98,99	0,00	88,59	98,99	10,91	5941360	3
Метрострой Инвест, 01	23.09.2011	100,35	0,35	100,05	100,25	11,37	304210	5
Мечел, 02	12.06.2013	91,15	0,50	91,20	91,55	14,43	16237813	19
МИА, 01	20.09.2012	102,50	-0,49	102,50	104,00		6150	1
МИАН-Девелопмент, 01	02.03.2010	98,50	-0,30	98,50	98,99	36,49	4138310	11
Миг- Финанс, 02	06.09.2011	100,20	-0,14	100,16	100,30	11,77	6012	1
МИК, 01	01.03.2010	99,75	-0,10		99,75	17,07	272318	2
Минплита-Финанс, 01	22.04.2011	100,00	0,00	100,01	100,25	16,57	736000	3
Миракс Групп, 01	19.08.2008	99,90	0,00	99,95	100,03	13,51	99900	2
Миракс Групп, 02	17.09.2009	99,65	-0,05	99,65	100,05	11,63	149475	1
МКХ, 02	25.08.2009	98,80	-0,01	98,90	99,15	16,37	128440	1
МОИА, 03	14.06.2014	98,60	-0,40	99,00	99,15	8,27	2961	3
Мой Банк, 01	26.12.2008	99,88	0,08	99,86	99,99	15,25	1552342	10
Москва, 25050	18.12.2011	99,70	0,10	99,95	100,30	8,26	172330545	17
Москва, 26038	26.12.2010	107,20	0,19	107,00	107,20	6,79	1072	1
Москва, 27039	21.07.2014	97,30	-0,05	97,27	97,40	8,47	10712867	8
Москва, 27041	30.07.2010	100,60	0,00	100,40	100,62	7,81	20121006	3
Москва, 31046	25.07.2009	100,65	-0,34	100,26	100,65	7,50	1007	1
Москва, 32044	24.06.2015	96,45	-0,01	96,45	96,50	8,49	17376026	12
Московская обл., 25004	21.04.2009	102,39	0,23	102,11	102,39	7,70	1532674	3
Московская обл., 25006	19.04.2011	99,20	0,25	99,10	99,30	9,55	2950225	2
Московская обл., 26007	16.04.2014	92,50	0,54	91,60	92,50	9,98	925	1
Московская обл., 34005	30.03.2010	102,10	0,20	101,95	102,15	8,77	29541628	6
Московская обл., 34008	11.06.2013	97,40	0,15	97,33	97,45	10,16	74287674	15
Московский КредитБанк, 02	04.06.2009	100,00	-0,60	96,00	101,20	11,78	11517141	14

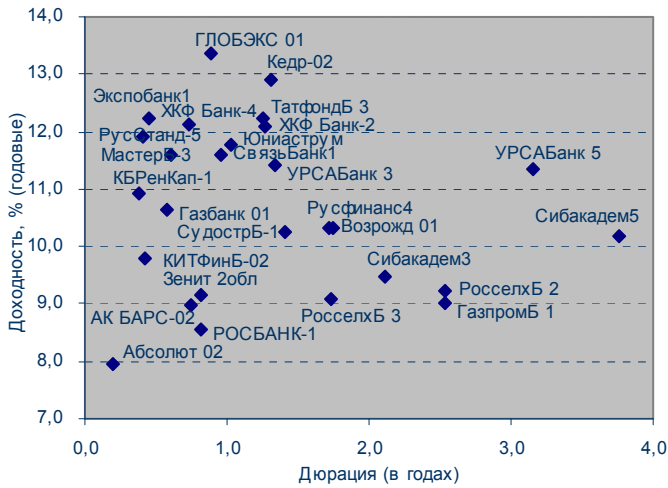
Московский Кредитный Банк, 04	15.03.2011	100,00	0,00	99,90	100,20	11,78	2000000	1
Москоммерцбанк, 03	12.06.2013	95,00	0,00	95,00	95,50	15,62	25650000	4
Мосмарт Финанс, 01	12.04.2012	99,65	0,10	99,45	99,65	17,65	1245428	5
Мособлгаз, 01	17.05.2011	97,60	-0,31	97,10	97,69	18,79	976500	2
Мособлтрастинвест, 01	26.09.2009	95,99	0,00	95,20	95,50	13,28	2303760	1
Мособлтрастинвест, 02	26.03.2011	97,00	-0,46	95,25	97,50	14,53	2876690	5
МоссельпромФинанс, 01	12.12.2008	97,80	0,00	97,01	97,90	20,01	1712237	5
Мосэнерго, 01	13.09.2011	99,30	0,30	99,31	99,45	8,37	60830187	11
Мосэнерго, 02	18.02.2016	97,00	0,00	97,00	97,13	8,84	28105548	7
Мотовилихинские заводы, 01	22.01.2009	99,69	-0,11	99,52	99,69	10,34	522223	6
МПБ, 01	03.01.2018	100,82	-0,30		100,82	7,89	12611800	4
МПМ Магнолия, 01	22.07.2010	99,90	0,00	99,80	100,00	16,10	283522	6
МТС, 03	12.06.2018	99,90	-0,05	99,90	100,10	8,94	82551689	8
Нижегородская обл., 34002	02.11.2008	100,40	-0,20	100,60	100,67	8,08	522582	6
Нижегородская обл., 34003	20.10.2011	98,49	-0,01	98,40	98,65	9,01	70250339	21
Нижегородская обл., 34004	17.11.2012	98,20	-0,40	98,00	98,39	9,23	1473000	1
НижнееЛенское-Инвест, 02	18.06.2009	99,45	0,00	99,45	100,00	14,11	994500	2
НК АЛЬЯНС, 01	14.09.2011	98,43	0,13	98,00	98,55	10,71	8075130	3
Новосибирская обл., 34013	15.12.2009	98,90	-0,95	99,70	100,00	9,63	148350	2
Новосибирская обл., 34014	24.12.2010	98,01	0,21	98,00	98,50	9,49	24134780	4
НОК, 02	22.09.2011	98,00	0,00	98,00	99,95	29,43	1015918	14
НОМОС-БАНК, 07	16.06.2009	99,30	0,05	99,31	99,94	10,35	3575250	6
НОМОС-БАНК, 09	14.06.2013	99,70	-0,29	99,40	99,75	10,35	90344180	11
НПО Сатурн, 02	20.09.2011	100,85	0,20	100,66	100,85	11,30	1209160	2
НПФ АЛТАН, 01	30.06.2009	82,00	-3,53	80,00	94,99		820	1
НС-финанс, 01	25.05.2011	99,00	-0,65	98,00	100,00	14,54	9900	1
Нэфис Косметикс, 02	16.12.2009	100,00	-0,25	99,85	100,15	12,84	950000	1
Объединенные кондитеры-Фин, 02	17.04.2013	100,26	0,01	100,22	100,30	10,21	6014005	4
ОГК-2, 01	05.07.2010	95,70	0,21	96,15	96,18	10,48	192357	1
ОГК-5, 01	29.09.2011	99,05	-0,05	99,05	99,20	8,54	99178020	19
ОМЗ, 06	31.05.2013	99,85	-0,05	99,80	99,95	10,62	1997000	1
Парнас-М, 02	17.11.2011	85,00	-2,30	81,00	85,00	27,14	850	1
Пензенская обл., 34002	26.11.2010	101,75	0,00	101,00	102,50	8,90	10175	1
ПМЗ, 01	21.07.2009	100,35	0,10	100,20	100,45	12,12	2007000	5
ПРОВИАНТ Финанс, 01	15.12.2010	99,50	-0,40	99,50	100,10	15,38	99500	1
Промсвязьбанк, 06	17.06.2013	100,00	0,00		100,10	9,70	2000	1
Промтрактор-Финанс, 02	18.10.2011	98,99	-0,90	98,75	99,10	11,98	5939400	1
Протек Финанс, 01	02.11.2011	91,00	1,11	90,50	91,00	17,92	5632000	4
ПТПА-Финанс, 01	11.11.2009	99,85	1,44	99,65	99,85	13,31	3844225	6
ПЧРБ-Финанс, 01	09.03.2011	99,00	0,00	98,95	99,20	15,04	4950000	1
РАДИОНЕТ, 02	23.03.2011	100,53	0,00	99,55	100,53	16,54	187991	1
Разгуляй-Финанс, 02	27.09.2011	99,87	-2,09	99,86	100,35	12,53	3500050	2
Разгуляй-Финанс, 03	16.03.2012	99,40	0,00	99,40	99,85	12,29	8614305	7
РБК ИС, БО-04	24.03.2009	100,25	-0,25	100,30	100,65	11,55	250625	1
РЖД, 06	10.11.2010	98,50	0,25	98,26	98,50	8,24	244251589	13
РЖД, 07	07.11.2012	97,80	-0,19	97,50	98,13	8,33	149004825	17
РЖД, 08	06.07.2011	99,90	0,00	99,88	99,90	8,72	85794723	11
РИГрупп, 01	26.12.2009	95,00	0,52	95,01	98,00	31,40	950	1
РМБ, 01	27.04.2009	99,60	0,10	99,51	99,96	14,12	2490000	1
РОСБАНК, 01	15.02.2009	99,85	0,15	99,68	99,85	8,15	29955000	1
Россельхозбанк, 02	16.02.2011	97,00	0,83	96,20	97,40	9,51	970	1
Россельхозбанк, 04	27.09.2017	100,10	0,00	100,05	100,25	7,65	1001000	1

Россельхозбанк, 06	09.02.2018	100,20	0,00	100,15	100,25	8,53	3006000	1
Россельхозбанк, 07	05.06.2018	99,72	-0,03	99,65	99,72	8,81	1994	1
РосТ-Лайн, 01	08.07.2010	99,95	-0,05	99,60	99,95	15,05	6293102	18
Русский Стандарт, 05	09.09.2010	99,85	-0,15	99,85	99,95	10,14	299550	1
Русский Стандарт, 07	20.09.2011	100,50	0,05	100,45	100,55	11,62	72365810	10
Русское море, 01	14.06.2012	99,97	-0,23	99,00	100,15	13,34	1998	2
РуссНефть, 01	10.12.2010	95,65	0,58	95,65	96,00	23,97	1934286	11
Русь-Банк, 02	22.02.2010	99,92	0,02	99,00	99,95	11,43	5995200	3
Самарская обл., 25002	09.09.2010	98,00	-0,15	98,00	99,15	8,10	20582979	3
Самарская обл., 35005	19.12.2013	99,15	0,15	99,15	99,17	9,96	154432500	3
САМОХВАЛ, 01	21.10.2009	99,99	0,49	99,30	99,99	14,98	508850	10
Саха (Якутия), 35001	11.04.2013	95,50	-1,24	95,50	96,00	9,75	955	1
Сахатранснефтегаз, 01	02.12.2009	99,95	0,20	99,65	99,99	12,92	4997500	3
СБ банк, 02	11.06.2010	100,10	0,00	95,50	100,00	12,18	3031930	3
СевЗапТелеком, 03	24.02.2011	99,55	0,05	99,65	99,80	9,13	7907747	4
СевЗапТелеком, 04	08.12.2011	97,70	-0,31	97,70	98,80	9,43	1954	2
СевЗапТелеком, 05	21.05.2013	99,83	0,15	99,70	99,97	11,96	199630000	4
СевКабель-Фин, 03	27.03.2012	100,00	0,42	99,80	100,00	11,66	122000	1
Севкабель-Финанс, 04	21.05.2013	100,00	1,01	99,20	99,40	14,46	10000000	4
Седьмой Континент, 02	14.06.2012	98,40	-0,51	98,40	98,70	9,96	40835270	13
СИТРОНИКС, 01	21.09.2010	99,53	0,18	99,25	99,60	11,04	1675833	2
СКБ-банк, 01	24.06.2010	99,70	-0,05	99,70	99,90	13,60	4986000	3
СМАРТС, 03	29.09.2009	99,15	-0,30	99,20	99,30	20,57	2232519	10
СОРУС КАПИТАЛ, 02	05.04.2012	99,75	-0,20	98,75	99,75	14,06	508725	11
Спартак-Казань, 02	22.03.2011	100,00	0,00	99,95	100,25	16,58	18240000	10
Стратегия-лизинг, 01	29.04.2010	100,00	0,00	100,00			102000	2
Стройтрансгаз, 03	11.04.2013	100,50	-0,02	100,48	100,56	10,71	13179720	7
СУ-155 КАПИТАЛ, 03	15.02.2012	98,80	-0,70	99,00	99,50	15,97	173200	3
Сувар-Казань, 01	31.03.2009	99,50	0,05	99,11	99,60	16,63	59710	2
Таттелеком, 04	01.11.2012	100,20	0,08	100,05	100,28	9,15	70140000	2
ТатфондБанк, 03	19.05.2009	99,00	-1,20	99,10	100,25	13,75	3740340	7
ТатфондБанк, 04	01.06.2011	99,70	-0,20	99,55	99,70	12,73	55921257	17
Тверская обл., 25003	30.11.2008	99,50	-0,55	99,50	100,05	9,90	497503	2
ТВЗ, 03	18.06.2010	99,50	-0,40	99,50	99,95	10,87	796000	1
ТГК-10, 02	06.02.2013	100,10	-0,10	100,10	100,40	9,77	33813552	3
ТГК-4, 01	31.05.2012	97,01	-0,24	97,01	98,00	11,72	6120731	2
ТД КОПЕЙКА, 02	15.02.2012	97,20	0,21	97,00	97,46	14,97	16902319	11
ТД КОПЕЙКА, 03	15.02.2012	98,52	-0,23	98,51	99,00	10,71	990126	2
ТД Русские масла, 02	29.03.2012	98,01	-0,41	98,03	98,65	27,40	988464	5
ТЕРНА-ФИНАНС, 02	04.11.2011	99,30	1,85	97,50	99,40	15,22	1986000	2
ТехноНИКОЛЬ-Финанс, 01	11.11.2009	99,93	0,03	99,80	99,95	12,21	1998300	2
Техносила-Инвест, 01	26.05.2011	99,27	-0,49	99,00	99,45	13,87	23360584	2
ТМК, 02	24.03.2009	99,71	0,21	99,71	99,87	8,22	15679149	6
ТМК, 03	15.02.2011	101,35	0,10	101,31	101,45	8,82	245282797	32
ТОАП-Финансы, 01	10.12.2009	100,15	-0,35	100,15	100,60	16,34	4006	1
Томская обл, 34030	26.12.2011	96,50	-0,21	96,25	96,73	9,32	3860000	3
Томск-Инвест, 01	22.04.2010	99,20	-0,30	99,20	99,59	17,38	3968	2
ТОП-Книга, 02	09.12.2010	98,70	0,20	97,00	98,64	14,87	1975976	3
ТОППРОМ-ИНВЕСТ, 01	16.04.2010	101,50	0,00	101,00	101,50	14,95	113620	2
ТрансКонтейнер, 01	26.02.2013	100,50	-0,15	100,42	100,50	8,75	33167005	6
Трансмашхолдинг, 02	10.02.2011	99,50	0,00	99,50	99,59	9,83	14925200	3
Тюменьэнерго, 02	29.03.2012	95,10	-0,11	95,11	95,60	11,31	475500	3
Удмуртия, 25001	27.12.2008	99,50	0,00	99,50	99,59	9,71	5124175	3
Удмуртнефтепродукт, 01	01.09.2008	100,05	0,15	99,90	100,05	9,01	32720790	7
УК ГидроОГК, 01	29.06.2011	97,85	-0,15	97,90	98,00	9,15	29788025	15
Уралвагонзавод-Фин, 02	05.10.2010	100,80	0,00	100,60	101,00	9,41	6858480	5
УралСвязьИн, 08	03.04.2013	101,31	-0,19	101,28	101,50	8,92	2027	2
Уралэлектромедь, 01	28.02.2012	97,49	-0,52	90,00	97,50	10,24	7410540	9
УРСА Банк, 03	04.06.2009	99,50	0,00	99,00	99,50	10,47	8059500	4

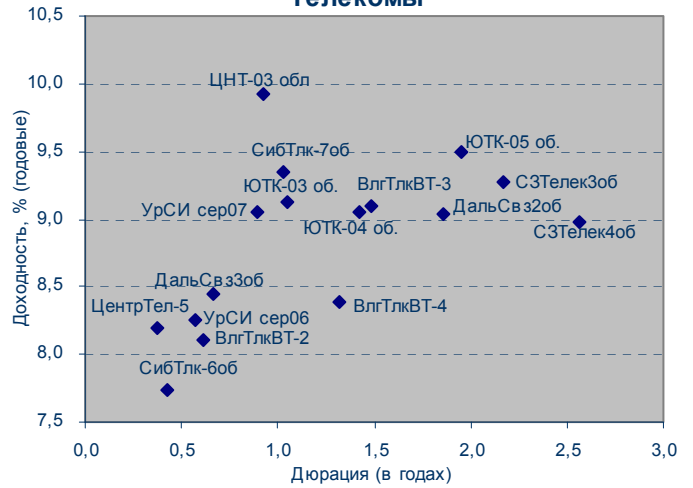
УРСА Банк, 05	18.10.2011	96,00	0,37	95,50	95,90	11,90	5828400	2
Уфимское МПО, 02	17.12.2009	100,45	0,30	100,10	100,30	12,21	91905	2
Фаэтон-Аэро-Финанс, 01	30.07.2009	99,85	0,00	99,80	99,85		50924	2
ФинансБизнесГрупп, 01	05.07.2010	100,00	0,00	100,00		10,24	31000000	1
ФК Еврокоммерц, 05	15.03.2011	99,95	0,00	99,61	99,95	16,63	22034750	9
ФСК ЕЭС, 02	22.06.2010	100,40	0,20	100,10	100,40	8,17	742150	2
ФСК ЕЭС, 03	12.12.2008	100,05	0,15	100,05	100,10	7,04	11656835	9
ФСК ЕЭС, 04	06.10.2011	97,10	-1,22	97,10	97,25	8,53	29866551	5
Ханты-Мансийск СтройРесурс, 01	13.10.2010	98,50	-0,51	97,60	98,50	15,87	591990	2
ХК Белый фрегат, 01	17.12.2009	96,99	2,09	95,51	96,99	26,49	970	1
ХК ДОМОЦЕНТР, 01	08.07.2010	96,65	-0,15	96,65	96,90	21,03	21142298	6
ХКФ Банк, 02	11.05.2010	98,85	-0,35	98,85	99,00	11,11	14921892	4
ХКФ Банк, 03	16.09.2010	99,96	0,01	99,85	100,00	10,09	8698430	4
ХКФ Банк, 04	12.10.2011	99,85	-0,05	99,85	100,05	11,16	502247	2
ХКФ Банк, 05	17.04.2013	100,95	-0,05	100,90	101,10	11,55	296793	1
Хлебозавод-28, 02	09.12.2008	100,00	0,00	99,90		12,52	2000	2
Холдинг Капитал, 01	09.12.2009	100,00	0,00	99,95	100,15	15,38	7481000	5
ЦентрТелеком, 04	21.08.2009	104,85	0,33	104,50	105,00	9,00	6314679	2
ЦентрТелеком, 05	30.08.2011	100,05	0,00	99,00	100,20	7,41	4002000	1
Челябинский ТПЗ, 01	16.06.2010	100,23	0,18	100,10	100,23	9,57	6064065	3
Элемент Лизинг, 01	24.03.2010	99,91	-0,21	99,91	100,00	16,49	7993	2
ЮГК ТГК-8, 01	10.05.2012	98,99	0,96	98,05	98,99	9,58	544465	11
ЮгТранзитСервис, 02	25.11.2008	85,00	-11,17	75,00	96,00	88,20	10197	5
ЮНИАСТРУМ БАНК, 02	19.04.2010	99,88	0,69	98,85	99,89	11,66	54918000	10
ЮТК, 03	10.10.2009	98,75	0,15	98,61	98,75	9,64	244885	2
ЮТК, 04	09.12.2009	100,50	-0,11	100,55	100,60	9,85	2547663	3
Ярославская обл., 34007	30.03.2010	96,88	-0,12	96,80	96,86	10,01	188851884	18

Источник: QuoteTotal 2

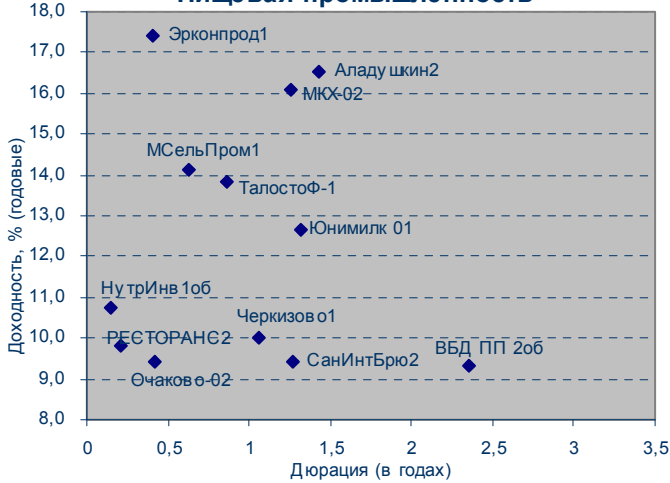
Банки



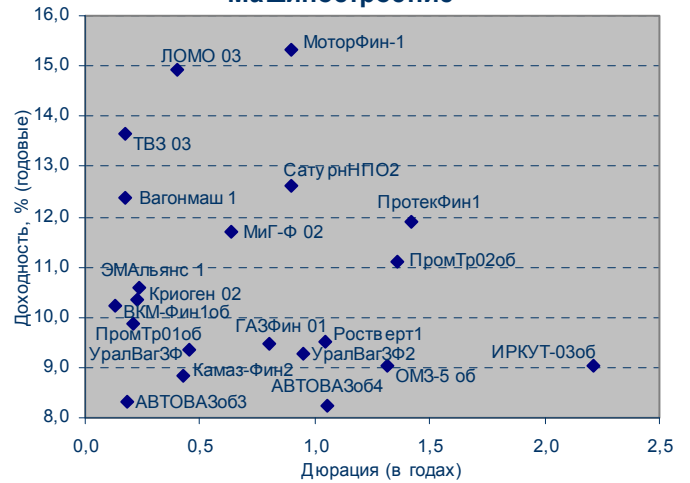
Телекомы



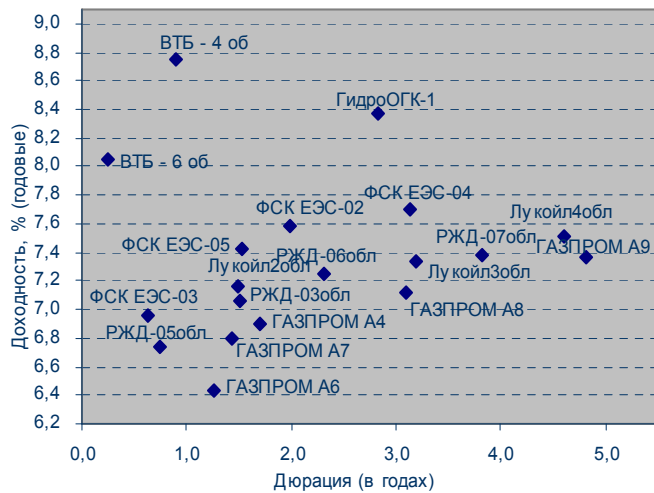
Пищевая промышленность



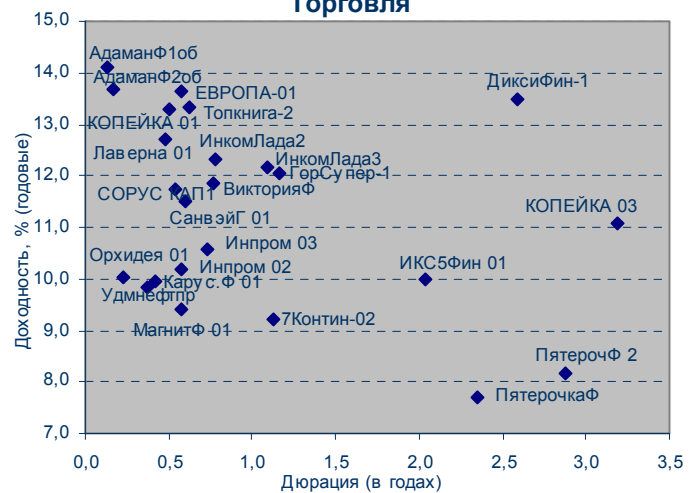
Машиностроение



Фишки

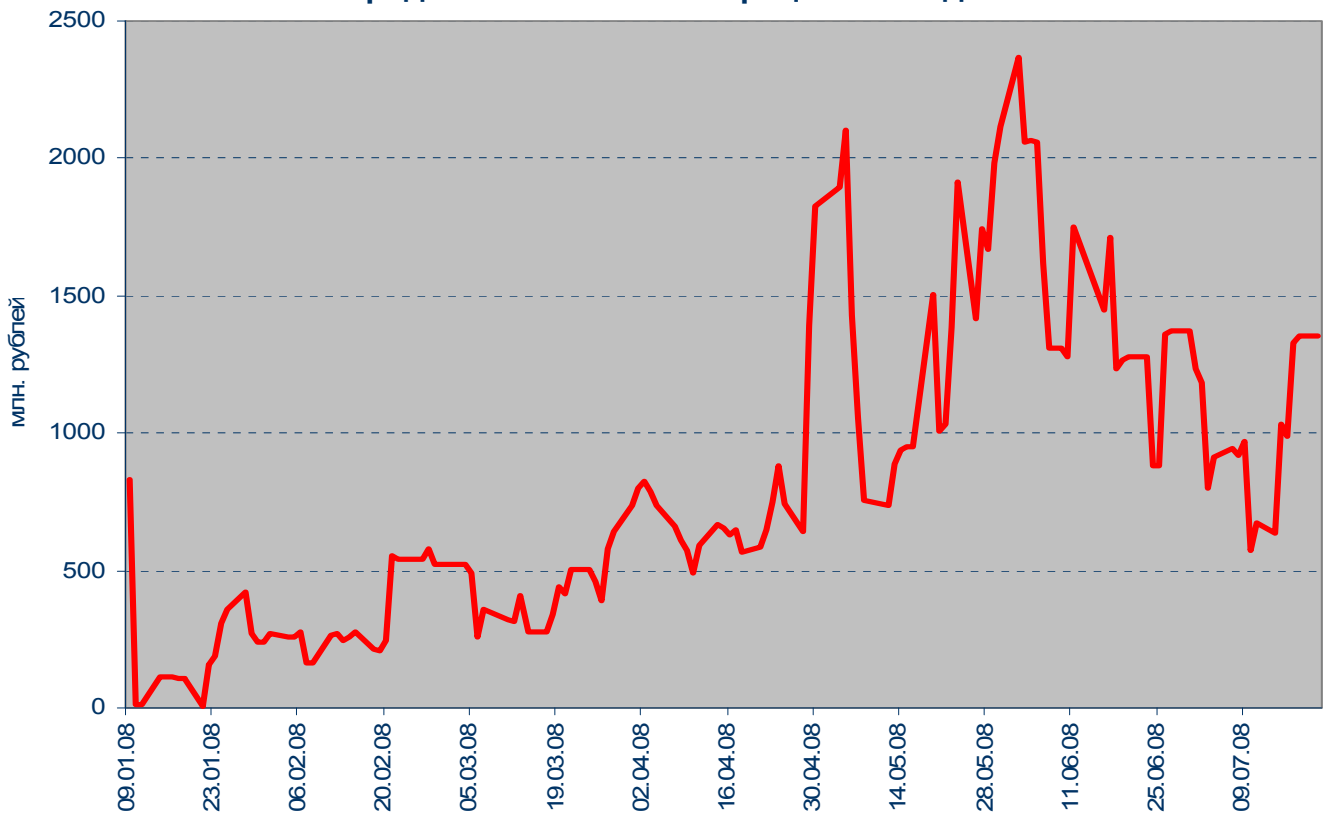


Торговля

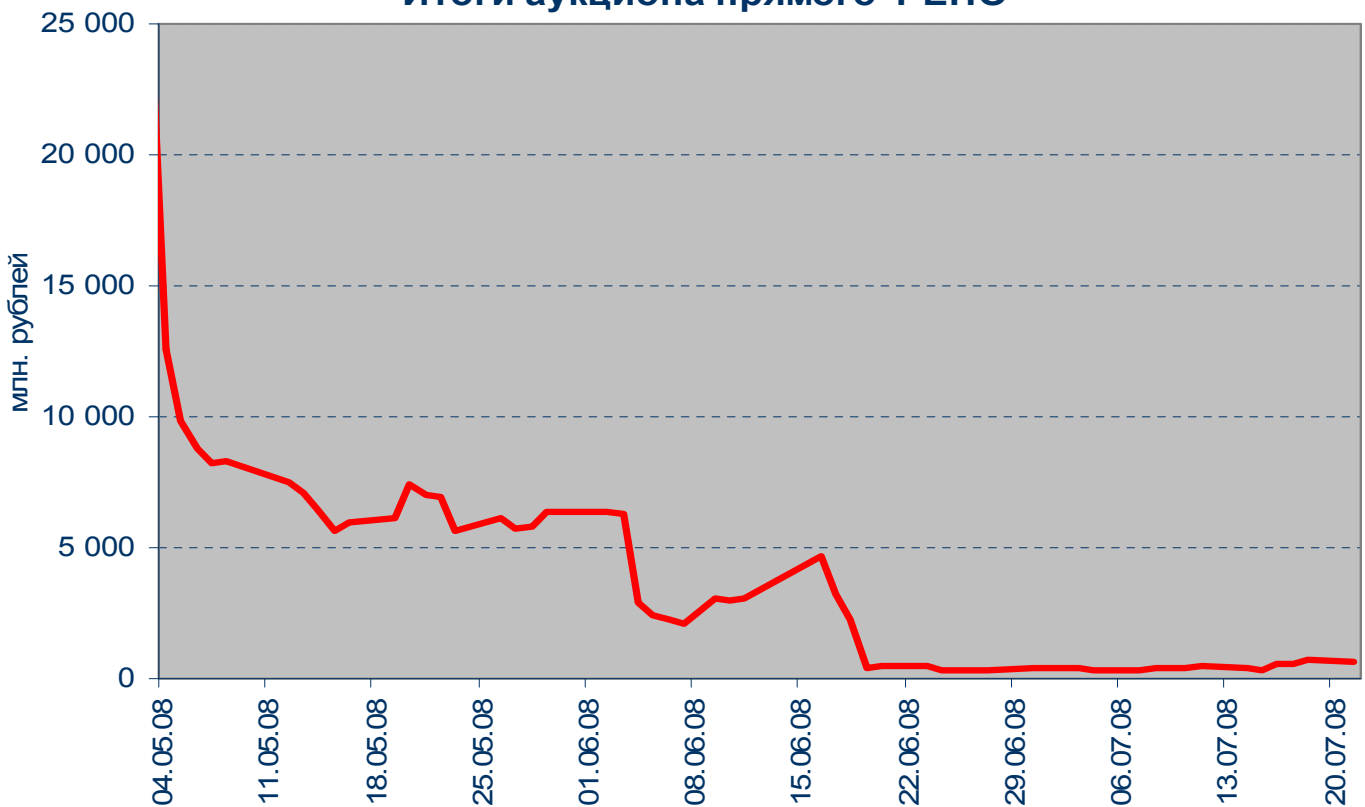


Денежный рынок

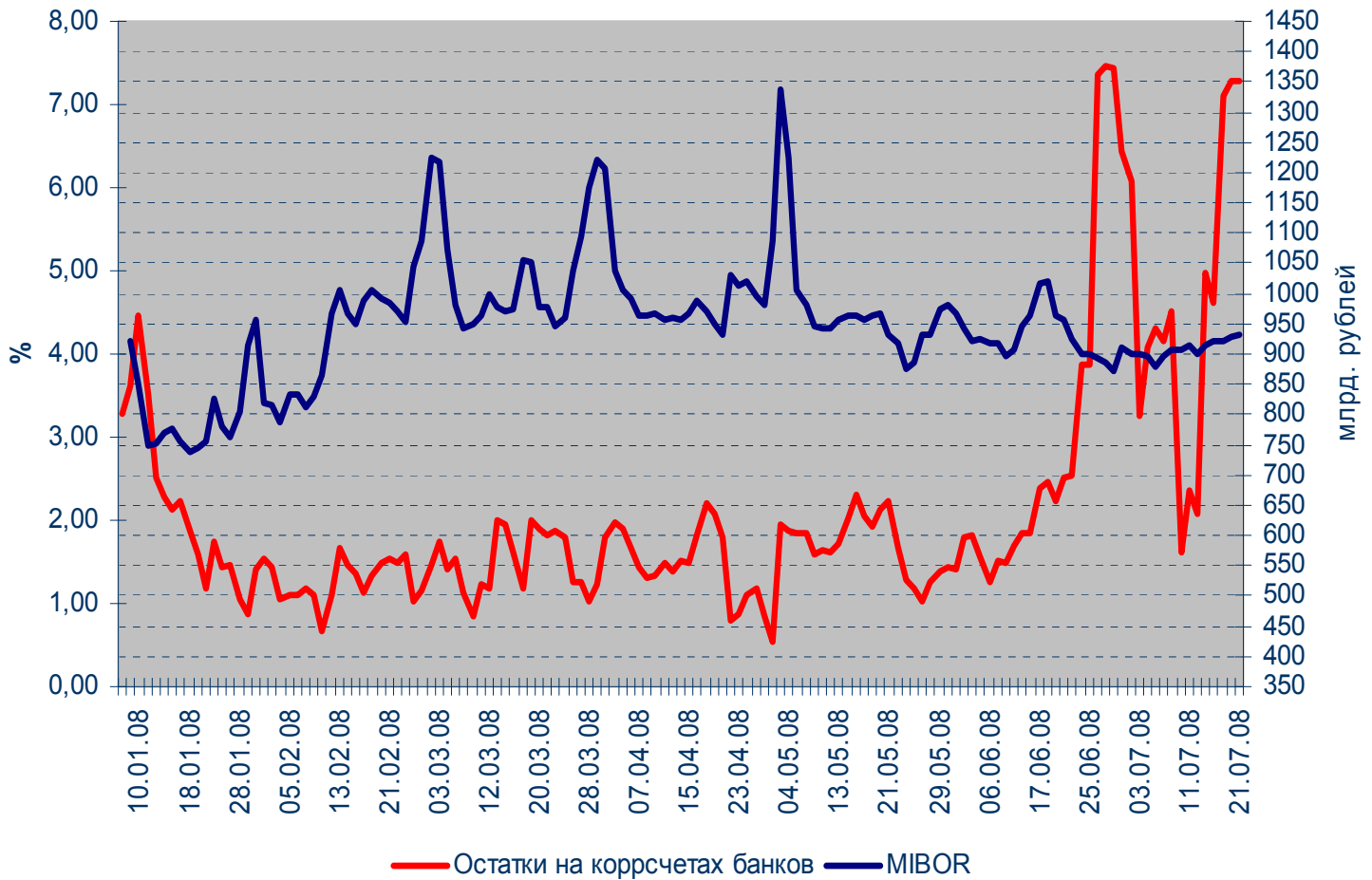
Задолженность кредитных организаций по ломбардным кредитам на начало операционного дня



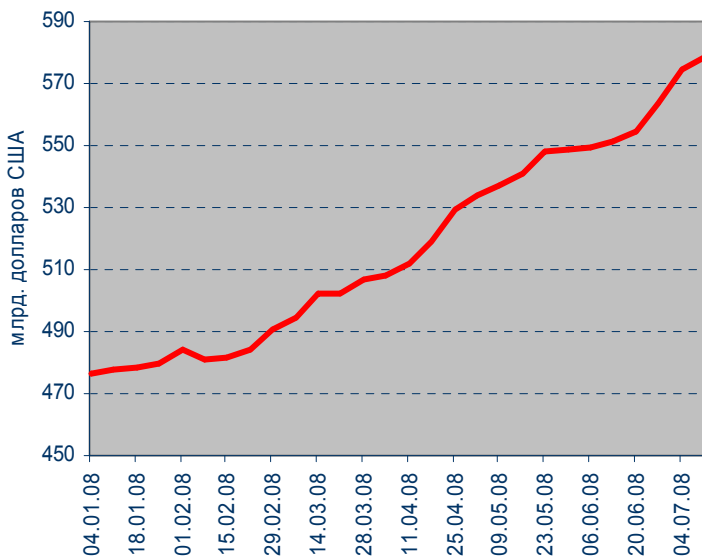
Итоги аукциона прямого РЕПО



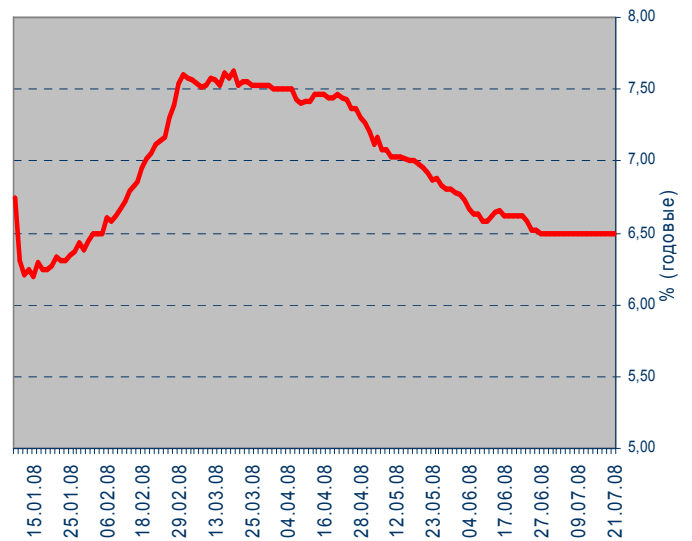
Остатки средств на коррсчетах банков (Россия) и MIBOR



Международные резервы РФ

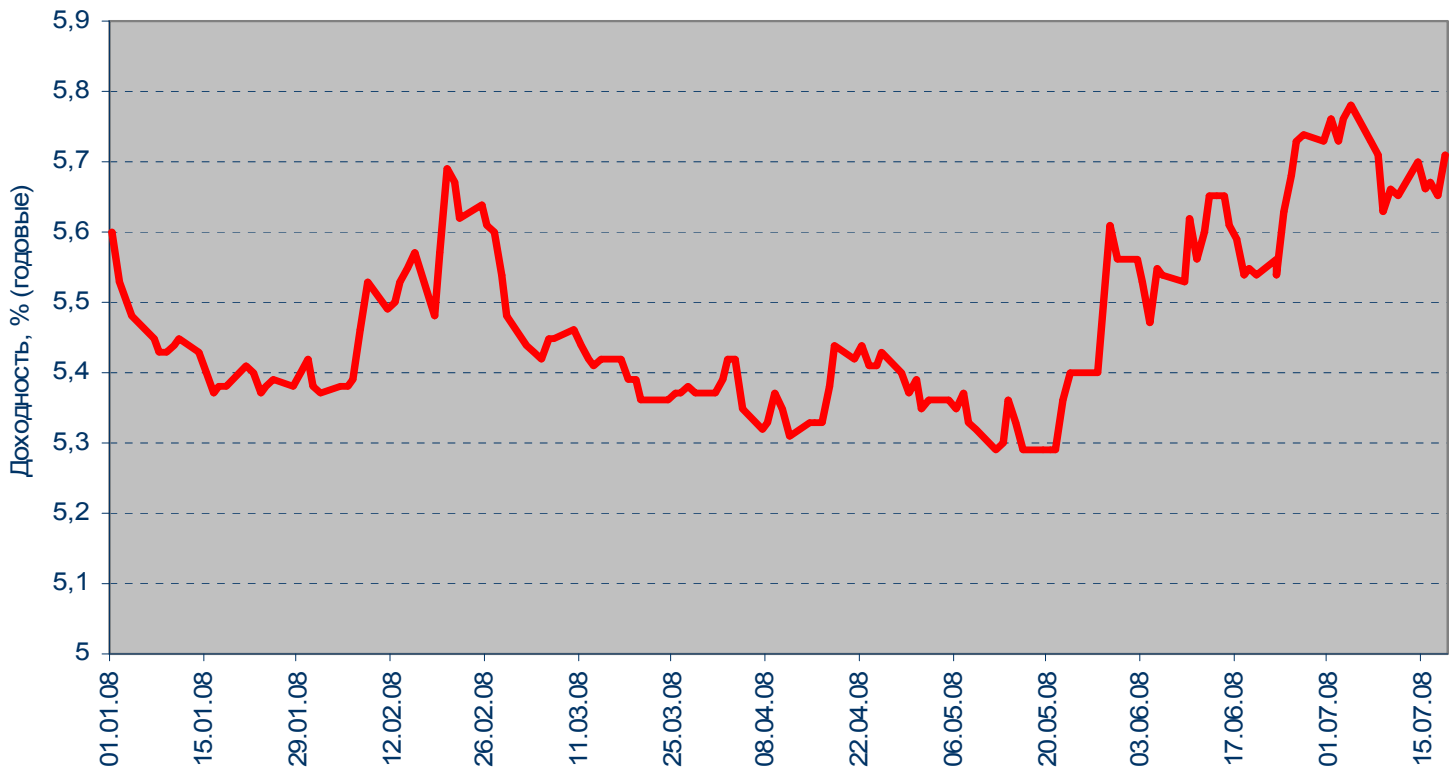


MOSPRIME 6M

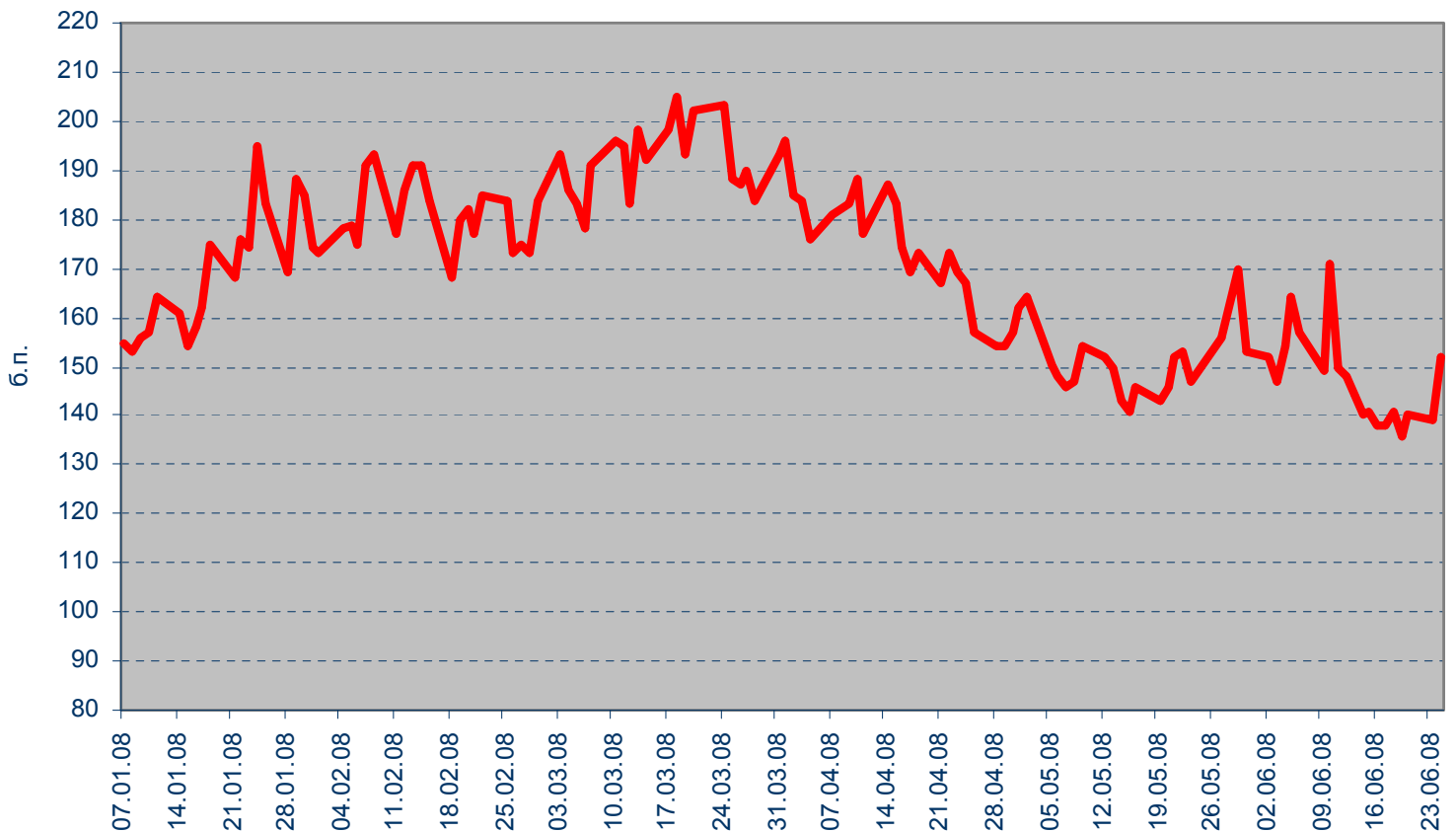


Рынок еврооблигаций

Динамика Россия, 2030



Спрэд Россия 30 и US Treasures 10



ВАЖНАЯ ИНФОРМАЦИЯ

Настоящий документ имеет исключительно информационное значение и не может рассматриваться как предложение или побуждение к покупке или продаже ценных бумаг, а также связанные с ними финансовые инструменты. Описания любой компании или компаний, и (или) их ценных бумаг, или рынков, или направлений развития, упомянутых в данном документе, не предполагают полноты их описания. Утверждения относительно прошлых результатов необязательно свидетельствуют о будущих результатах

Несмотря на то, что информация, изложенная в настоящем документе, была собрана из источников, которые АКБ «Связь-Банк» считает надежными, Банк не дает гарантий относительно их точности или полноты. При принятии инвестиционного решения инвесторам следует провести собственный анализ всех рисков, связанных с инвестированием в ценные бумаги. АКБ «Связь-Банк», его руководство, представители и сотрудники не несут ответственности за любой прямой или косвенный ущерб, наступивший в результате использования информации изложенной в настоящем документе.

АКБ «Связь-Банк» и связанные с ним стороны, должностные лица и (или) сотрудники Банка и (или) связанные с ними стороны могут владеть долями капитала компаний или выполнять услуги для одной или большего числа компаний, упомянутых в настоящем документе, и (или) намереваются приобрести такие доли капитала и (или) выполнять либо намереваются выполнять такие услуги в будущем (с учетом внутренних процедур Банка по избежанию конфликтов интересов). АКБ «Связь-Банк» и связанные с ним стороны могут действовать или уже действовали как дилеры с ценными бумагами или другими финансовыми инструментами, указанными в настоящем документе, или ценными бумагами, лежащими в основе таких финансовых инструментов или связанными с вышеуказанными ценными бумагами. Кроме того, АКБ «Связь-Банк» может иметь или уже имел взаимоотношения, или может предоставлять или уже предоставлял финансовые услуг упомянутым компаниям (включая инвестиционные банковские услуги, фондовый рынок и прочее). АКБ «Связь-Банк» может использовать информацию и выводы, представленные в настоящем документе, до его публикации.

Все выраженные оценки и мнения, представленные в настоящем документе, отражают исключительно личное мнение каждого аналитика, частично или полностью отвечающего за содержание данного документа

По вопросам проведения операций с ценными бумагами обращайтесь в отдел клиентского обслуживания: (495) 228-38-06

КОНТАКТНАЯ ИНФОРМАЦИЯ

ОАО АКБ «Связь-Банк»

125375, г. Москва, ул. Щепкина, д. 40, стр. 1

Тел.: +7(495) 228-36-42

E-mail: IB@sviaz-bank.ru

Internet: <http://www.sviaz-bank.ru/>

Руководство

Автухов Михаил 228-38-01

IB@sviaz-bank.ru

Бахшиян Шаген 228-36-42

IB@sviaz-bank.ru

Эмиссия долговых инструментов

Барков Дмитрий 228-36-42 (30-93)

emission@sviaz-bank.ru

Смакаев Роберт 228-36-42 (33-37)

emission@sviaz-bank.ru

Волгарев Виктор 228-36-42 (30-97)

emission@sviaz-bank.ru

Менлиаманова Мирана 228-36-42 (30-23)

emission@sviaz-bank.ru

Сухина Юлия 228-36-42 (30-24)

emission@sviaz-bank.ru

Кривоногова Юлия 228-36-42 (31-99)

emission@sviaz-bank.ru

Сумин Андрей 228-36-42 (31-07)

emission@sviaz-bank.ru

Продажи на финансовых рынках

Сумин Владимир 228-38-06 (30-32)

sales@sviaz-bank.ru

Очкин Алексей 228-38-06 (31-01)

sales@sviaz-bank.ru

Голубничий Денис 228-38-01 (30-48)

sales@sviaz-bank.ru

Дергачев Дмитрий 228-38-01 (30-48)

sales@sviaz-bank.ru

Бабаджанов Сухроб 228-38-01 (31-24)

broker@sviaz-bank.ru

Клиентское обслуживание

Хмелева Ольга 228-38-06 (30-77)

broker@sviaz-bank.ru

Виноградова Анна 228-38-06 (31-02)

broker@sviaz-bank.ru

Анализ финансовых рынков

Свиридов Станислав 228-38-01 (31-92)

research@sviaz-bank.ru

Бодрин Юрий 228-38-01 (31-06)

research@sviaz-bank.ru

Гребцов Максим 228-38-01 (31-88)

research@sviaz-bank.ru

Кредитный анализ

Чердаков Евгений 228-36-42 (30-95)

CR@sviaz-bank.ru

Тарасов Олег 980-05-61 (30-96)

CR@sviaz-bank.ru